



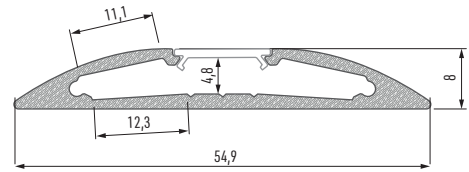

Karta produktu

Data sheet / Produktkarte

Profil LED

Profile LED / LED-Profil

RETO










Profil LED RETO Profile LED RETO / LED-Profil RETO

	BIAŁY (lakierowany) white (lacquered) / weiß (lackiert)	CZARNY (anodowany) black (anodized) / schwarz (eloxiert)	INOX (anodowany) inox (anodized) / inox (eloxiert)	SREBRNY (anodowany) silver (anodized) / silber (eloxiert)
				
Wymiary (mm) Dimensions / Abmessungen	1000 mm, 2020 mm, 3000 mm			
Szerokość taśmy LED (mm) LED strip width / LED-Streifen Breite	2 × 10 mm			
Zastosowanie Application / Anwendungsbereich	profil napowierzchniowy z możliwością regulowania kąta świecenia, przy zastosowaniu różnych zaślepek końcowych. Do stosowania w kuchni i pomieszczeniach domowych surface profile with the possibility to adjust the lighting angle, using various end caps. To be used in the kitchen and household compartments / Oberflächenprofil mit verstellbarem Leuchtwinkel, bei Anwendung von diversen Endkappen. Für Küchen- und Hausräume			

Klosze (PVC/PMMA/PC) Covers / Abdeckungen

Wymiary [mm] Dimensions / Abmessungen: 1000 mm, 2020 mm, 3000 mm

TRANSPARENTNY transparent / transparent	MROŻONY frozen / frostweiß	MLECZNY milky / milchweiß	FROSTED frosted / frosted	FROSTED MLECZNY milky frosted / frosted milchweiß	LENS 15 lens 15 / lens 15	LENS 30 lens 30 / lens 30
BASIC						
						
✦ PMMA 95%	✦ PMMA 78%	✦ PMMA 51%	✦ PMMA 90%	✦ PMMA 83%	✦ PMMA 92%	✦ PMMA 92%
✦ PVC 88%	✦ PVC 66%	✦ PVC 44%				
✦ PC 92%	✦ PC 67%	✦ PC 36%				

Zaślepki do profilu LED RETO (aluminium i tworzywo sztuczne)

End caps for LED profile RETO (aluminum and plastic) / Endkappen für LED-Profil RETO (Aluminium und Kunststoff)

	Z OTWOREM with a hole / mit Öffnung		BEZ OTWORU without a hole / ohne Öffnung		Z OTWOREM TRASOWANYM with push-hole / mit Push-Öffnung			
	CZARNY black / schwarz	SREBRNY silver / silber	CZARNY black / schwarz	SREBRNY silver / silber	BIAŁY white / weiß	CZARNY black / schwarz	INOX inox / inox	SREBRNY silver / silber
0°								
	Z PODPORĄ with support / mit Stütze							
	LEWA left / links	PRAWA right / recht	LEWA left / links	PRAWA right / recht				
15°								
30°								

MAKSYMALNA ROZPRASZANA MOC ŹRÓDEŁ ŚWIATŁA LED Maximum dissipated power of LED light sources / Maximale zerstreute Stärke von LED-Lichtquellen	
DLA TEMPERATURY PROFILU for temperature profile / für Profiltemperatur	DLA TEMPERATURY PROFILU for temperature profile / für Profiltemperatur
55 °C	65 °C
23,8 W	33,6 W